Segway Powersports APP

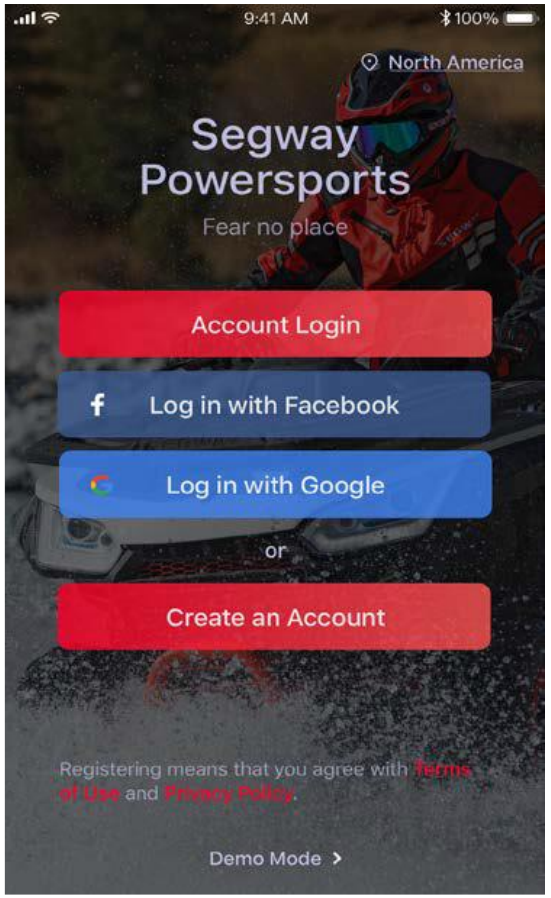

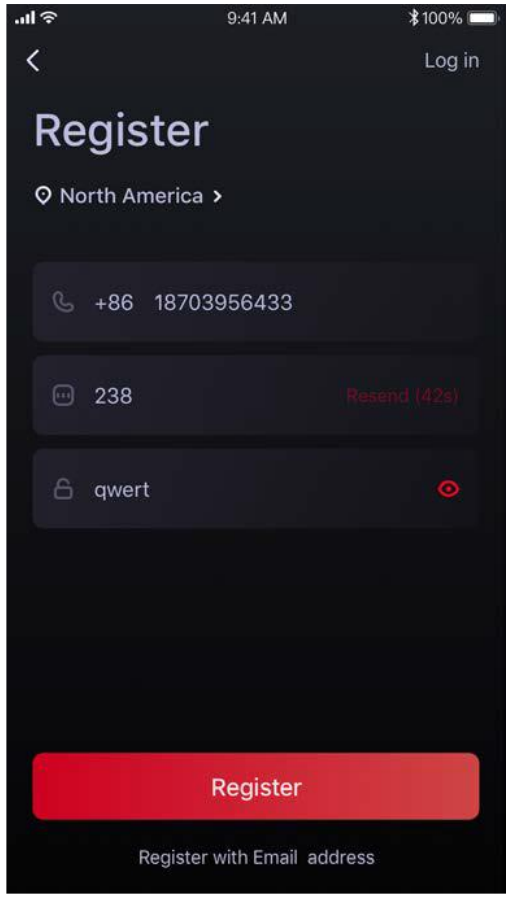

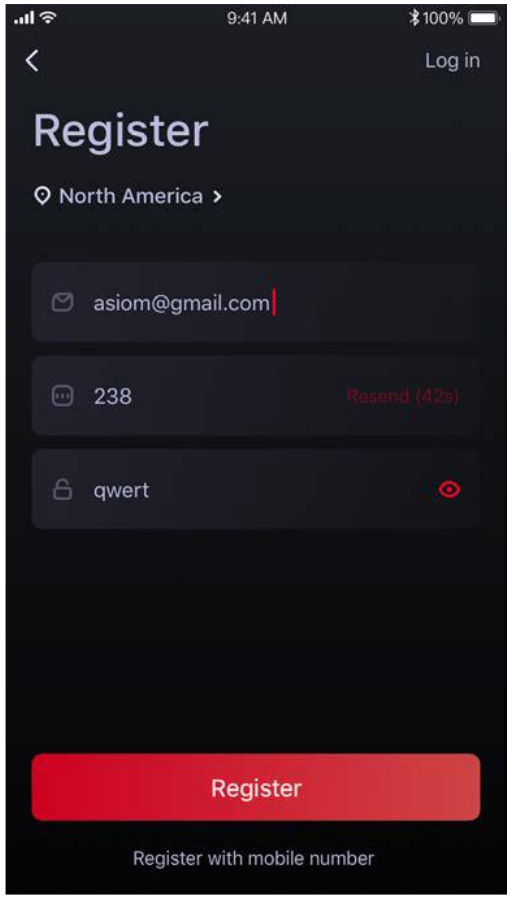

Můžete se přihlásit pomocí stávajícího účtu FB nebo Google nebo si vytvořit nový účet s mobilním číslem / e-mailem.

Pro Android

Pro iPhone

SPÁROVÁNÍ ATV S APLIKACÍ

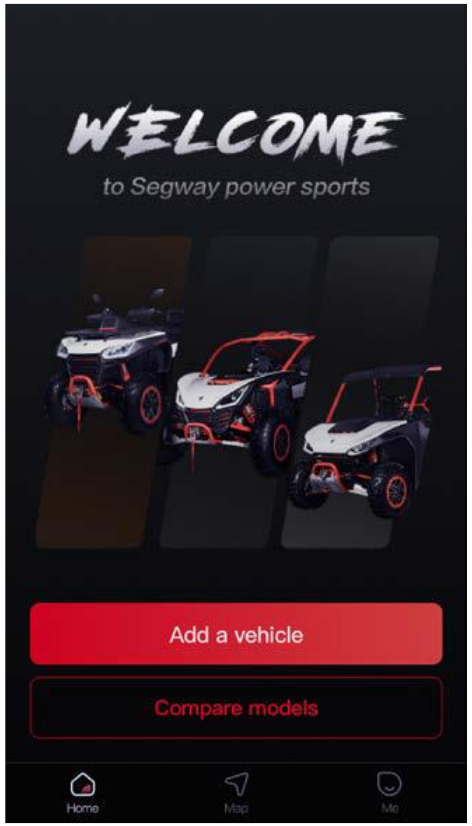

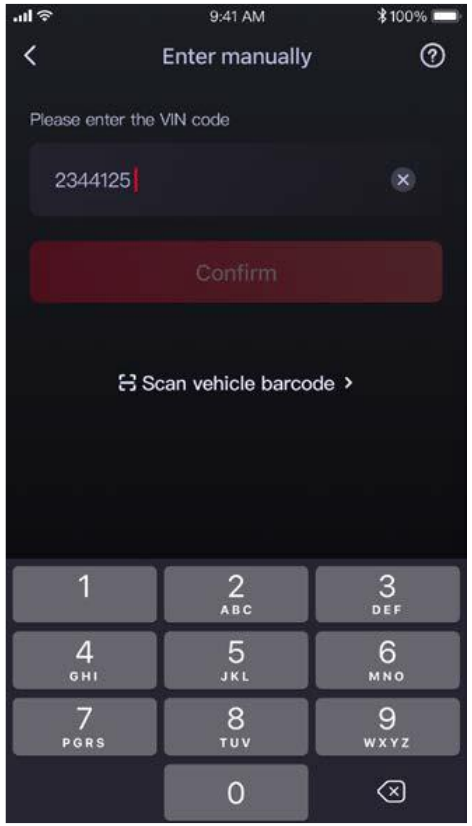

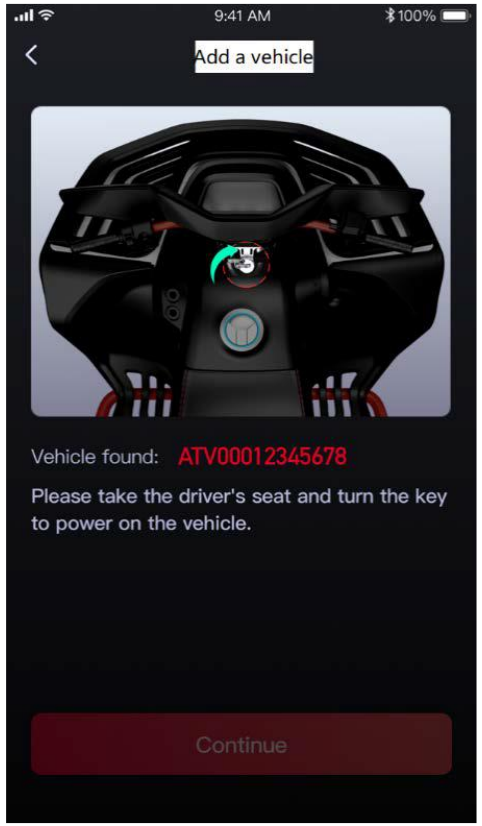

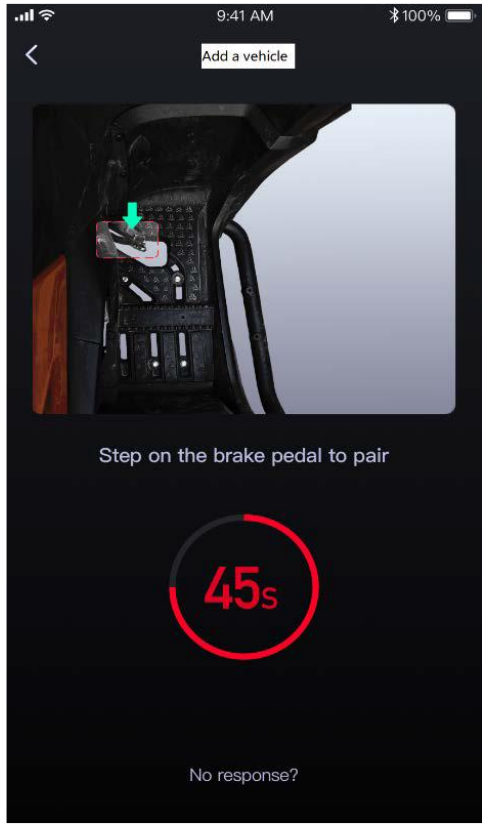

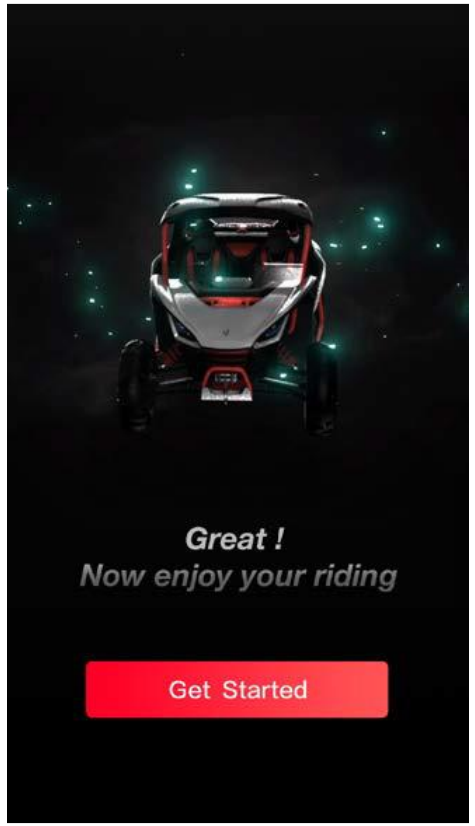

1. Vložte VIN kód nebo naskenujte čárový kód pod sedačkou
2. Zapněte klíček
3. Po vyzvání stlačte nožní brzdový pedál
4. Pokud chcete přidat do aplikace více než jeden stroj, jděte do nastavení a správy strojů – můžete přidat další stroj.

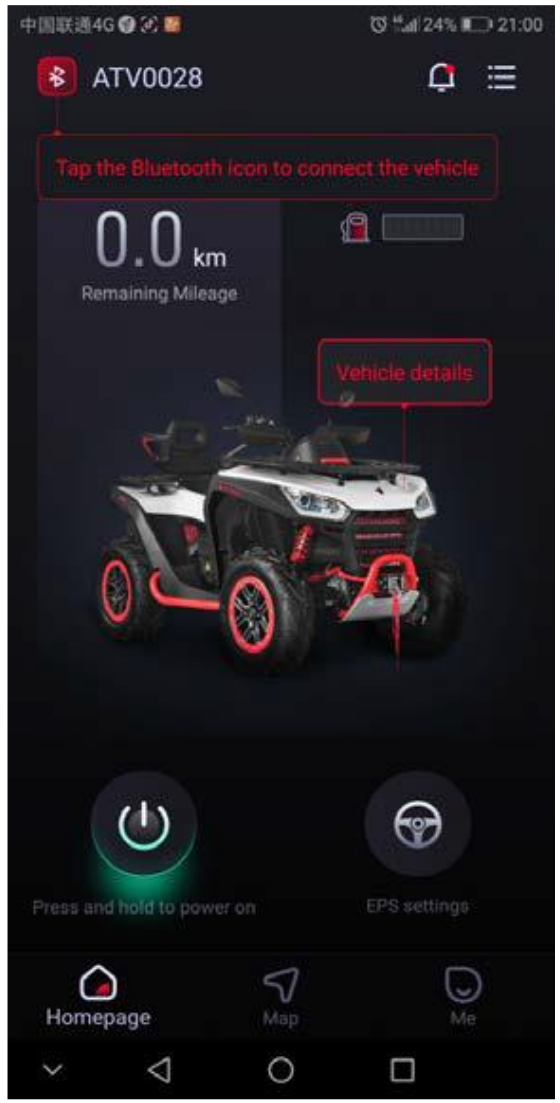

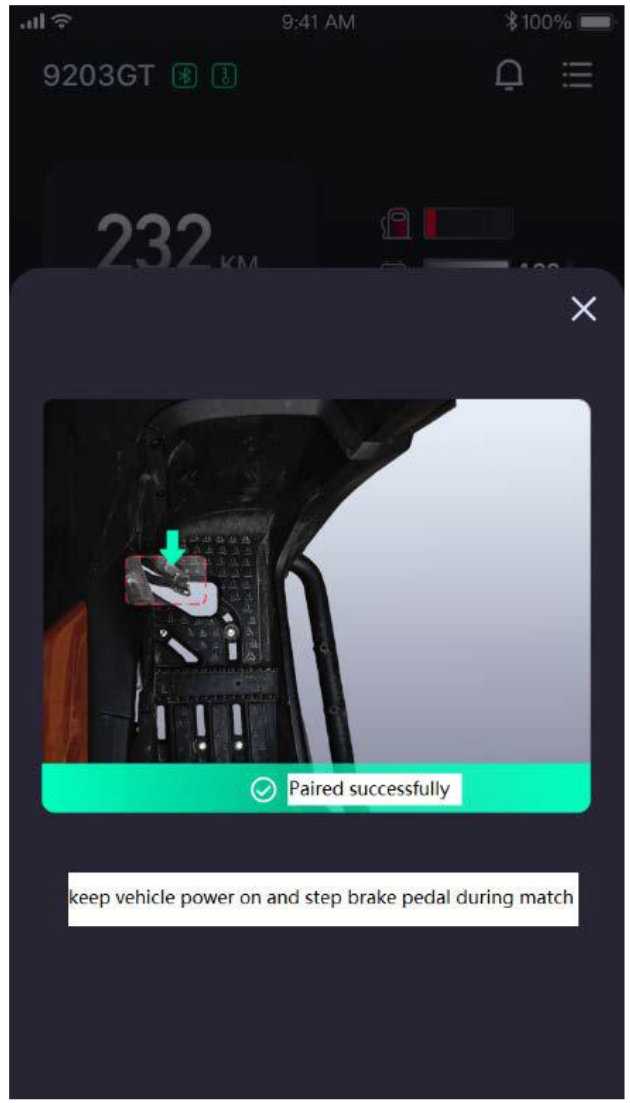

Jakmile je vozidlo přidáno, musíte se poprvé připojit k Bluetooth.

1. Klikněte na tlačítko Bluetooth v levém horním rohu.
2. Pro připojení k Bluetooth stiskněte brzdový pedál.

Nyní je vaše aplikace plně připojena k vaší ATV.

Problémy s aplikací Segway Powersports

Co musíte udělat, když se během aktivace vozidla vyskytnou nějaké problémy?

Nezbytné podmínky:
1. Zajistěte, aby napětí baterie ATV bylo vyšší než 12V!
2. Zajistěte, aby byl váš telefonní signál silný!
3. Zajistěte, aby vaše ATV nebylo připojeno k jinému telefonu! (Nelze připojit jednu ATV k více telefonním zařízením)
4. Zkontrolujte, zda je v telefonu povolena funkce Bluetooth a GPS.
5. Stáhněte si aktuální verzi APP
6. Vypínač motoru musí být vypnutý

Pro Android

Pro iPhone

Řešení selhání připojení:

Přidání VIN do APP

Pokud skenujete kód VIN (umístění čárového kódu je pod sedačkou) neúspěšně, můžete kód VIN zadat ručně, ve formátu „A0SAAPX1AM8000051“, obrázek níže:

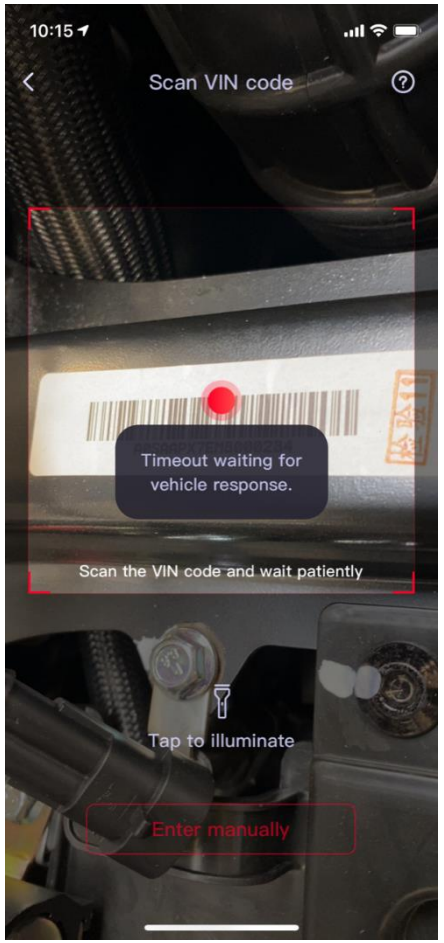

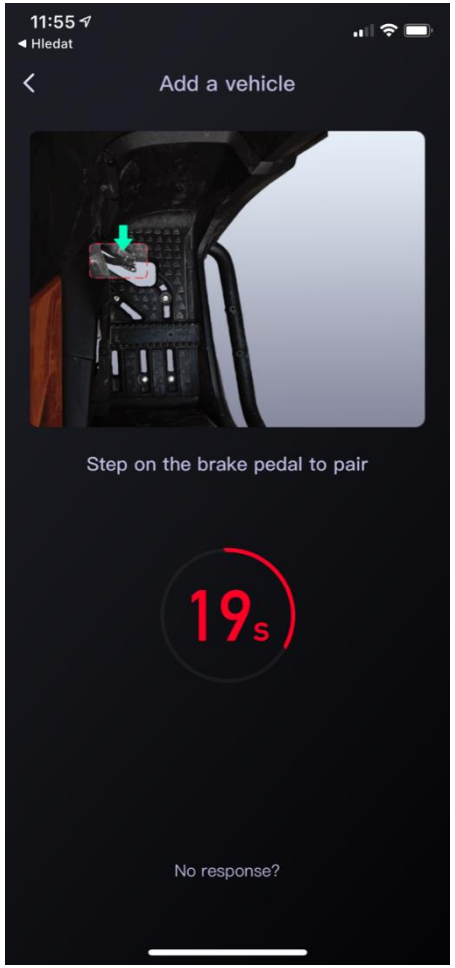

Pokud se spárování pomocí sešlápnutí brzdového pedálu nepodaří, můžete zkusit následující:

- Vypněte klíč, zkuste to na chvíli znovu.
- Pokud ne, můžete odpojit záporný pól baterie, chvíli počkat a připojit baterii zpět

Pozor: Až budete vyzváni pro sešlápnutí brzdového pedálu během párování, vyčkejte několik vteřin, než sešlápnete brzdový pedál.

Připojení Bluetooth

1. Zkontrolujte, zda je v telefonu povolena funkce Bluetooth a GPS
2. Pokud je ATV připojeno k jinému telefonu je nutné jej odpárovat. Není možné mít připojení k jedné ATV několika telefony. Naopak v telefonu můžete mít spárováno několik ATV.
3. Pokud je připojení Bluetooth neúspěšné, zkuste vypnout klíček a znovu jej zapnout a znovu se připojit. Pokud i přes toto není připojení aktivní, odpojte na okamžik záporný pól baterie, po chvilce opět připojte a zkuste se znovu připojit APP.

Pokud budete mít jakékoliv dotazy, kontaktujte nás na emilu níže.

Děkujeme, Váš SEGWAY TEAM

info@segwaypowersports.cz